
















Infoavond tweede leerjaar schooljaar 2020-2021

<p>Welkom op het alfabet van het tweede leerjaar</p>	<p>Welkom op de infoavond van het tweede leerjaar. Bij elke letter van het alfabet hoort een stukje uitleg over de werking van onze klas.</p>
<p>A</p> <ul style="list-style-type: none">▶ Aangenaam▶ Mogen we ons even voorstellen... 	<p>Aangenaam we zijn: juf Julie, juf Sixtine en juf Anke. Juf Julie en juf Sixtine geven samen les aan de kinderen van 2A. Juf Julie geeft les aan de klas op maandag, dinsdag, donderdag en vrijdag. Juf Sixtine op woensdag en dinsdagnamiddag om de 14 dagen. Juf Anke is de klasjuf van 2B.</p>
<p>B</p> <ul style="list-style-type: none">▶ Betalingen▶ 5 facturen per schooljaar▶ Sprookjesklassen wordt gesplitst 	<p>Facturen van de school worden gesplitst over 5 perioden doorheen het schooljaar. Ook de factuur van de sprookjesklassen wordt gesplitst. U hoeft de kosten hiervan dus niet in 1 keer te betalen.</p>
<p>C</p> <ul style="list-style-type: none">▶ Corona-maatregelen▶ Ziek = thuis▶ Vermoedens van symptomen = bellen naar huis▶ Ventilatie▶ Mondmasker ouders	<p>Op onze school gelden nog enkele coronamaatregelen. We ontsmetten de handen van uw kinderen doorheen de dag. Om de zuurstof in de klas te zuiveren staan de hele dag de ramen en deuren open. Ook wanneer het buiten koud is. Gelieve uw kind warm aan te kleden!</p> <p>Gelieve uw kind thuis te houden wanneer hij of zij symptomen van ziek zijn vertoont. Wanneer wij symptomen van ziek zijn bij uw kind op school signaleren zijn wij verplicht u als ouder op te bellen en moet u uw kind komen ophalen.</p>
<p>D</p> <ul style="list-style-type: none">▶ Drinken in de klas▶ Enkel water▶ Drinkbus mag op de bank staan. 	<p>Uw kind mag de hele dag door <u>water</u> drinken in de klas. De drinkbus mag op de bank staan.</p>

<p style="text-align: center;">E</p> <ul style="list-style-type: none"> ▶ Eigen materialen. ▶ Zorg ervoor dat er overal de naam op staat. Vooral op brooddozen, koekendoosjes, fruitdoosjes. 	<p>Gelieve op alle materialen de naam van uw kind te voorzien. (drinkbus, koekendoosje, fruitdoosje, brooddoos, speelgoed...)</p>
<p style="text-align: center;">F</p> <ul style="list-style-type: none"> ▶ Fruitdagen ▶ Elke donderdag vanaf oktober ▶ Nog afwachten oog voor lekkers ▶ Tijdig een brief 	<p>Op donderdag is het fruitdag! Dit start vanaf oktober. De exacte datum wordt nog gecommuniceerd. Normaal krijgt het een stukje fruit op school via de actie ‘Oog voor lekkers’ maar dit is nog onzeker. Hierbij krijgt u ook een kalender waarop telkens vermeld wordt welke stukje fruit het is. Lust uw kind dit echt niet, mag u gerust zelf een stukje fruit meegeven.</p>
<p style="text-align: center;">G</p> <ul style="list-style-type: none"> ▶ Gedifferentieerd werken. ▶ Flexibele werkplekken 	<p>Een schooldag starten we in onze zithoek. We maken hiervan een gezellig startmomentje. De kinderen kunnen dingen vertellen en dit geeft ons de kans om kleine stukjes leerstof elke dag te herhalen op een speelse manier. In de zithoek leggen we de taakjes van de dag uit. Hierna kiezen de leerlingen zelf een werkplekje. Aan een tafel, een rustig hoekje, een plekje aan de sta-tafel of een plekje in de gang. Ze werken op hun eigen tempo en kiezen de volgorde waarin ze hun taken willen maken. Als ze hulp nodig hebben komen ze naar de hulptafel en worden ze verder geholpen.</p> <p>We werken ook gedifferentieerd. Elk kind heeft een ander werktempo. We schatten in welke taken uw kind zou moeten afkrijgen op een bepaalde tijd.</p>
<p style="text-align: center;">H</p> <ul style="list-style-type: none"> ▶ Huiswerk wanneer het nodig is ▶ Maaltafels en lezen: elke dag 	<p>Huiswerk geven we alleen mee als het nodig is:</p> <ul style="list-style-type: none"> • Wanneer uw kind zijn of haar taken niet tijdig af heeft gekregen. (als hij of zij niet flink heeft doorgewerkt) • Wanneer bepaalde leerstof thuis echt nog eens goed herhaald moet worden. <p>Een boekje lezen uit het leesmapje en maaltafels oefenen (wanneer deze worden aangeleerd in de klas krijgt uw kind kaartjes mee naar huis om te oefenen) zijn wel dingen die je kind elke dag moet doen.</p>

	<p>Maak van het leesmomentje een gezellig momentje! Samen in de zetel of net voor het slapengaan. Begrijpt uw kind het verhaal? Kan hij of zij vragen over de inhoud beantwoorden? Dit wordt in het tweede leerjaar steeds belangrijker!</p>
 <p>I</p> <ul style="list-style-type: none"> ▶ Informatie ▶ via schoolwebsite ▶ Via de blog ▶ Brieven: groen = invullen en terug bezorgen aan juf 	<p>Belangrijke informatie wordt met u meegedeeld via brieven die via de groene map bij u thuis wordt bezorgd. Indien de brief een groene kleur heeft betekent dit dat u deze dient in te vullen en terug mee naar school te geven.</p> <p>Bent u een brief kwijt? Geen paniek! Alle brieven kan u ook downloaden van onze schoolsite.</p> 
 <p>J</p> <ul style="list-style-type: none"> ▶ Juf Patricia ▶ Juf Sixtine ▶ Juf Anneleen ▶ Juf Julie ▶ Juf Anke 	<p>Het team van het tweede leerjaar bestaat niet enkel uit drie klasjuffen. Juf Patricia en juf Anneleen staan ook klaar om u kind verder te helpen groeien.</p>
 <p>K</p> <ul style="list-style-type: none"> ▶ Koekje of fruit om 10 uur ▶ Geen chocolade 	<p>Om 10 uur eet uw kind een koekje of stukje fruit. Gelieve geen koeken met chocolade mee te geven!</p>
 <p>L</p> <ul style="list-style-type: none"> ▶ Lezen: elke dag een beetje lezen thuis ▶ Boekje wordt door de school voorzien ▶ Wisselen op dinsdag of donderdag ▶ 10 boekjes = schatkist ▶ Juf Patricia 	<p>Gelieve uw kind elke dag aan te sporen om minstens 5 à 10 minuten te lezen thuis. Uw kind krijgt een mapje met daarin een boekje van de school. Als het boekje uit is legt uw kind dat mapje op de bibkast in de gang. Juf Patricia zal op dinsdag en/of donderdag een nieuw boekje in het mapje steken. Voor ze dit doet zal ze ook aan uw kind vragen stellen over het boekje dat net gelezen is. Als uw kind 10 boekjes uit heeft gelezen mag hij of zij een prijs uit de schatkist kiezen.</p>

<p style="text-align: center;">M</p> <ul style="list-style-type: none"> ▶ Maandag is het zwemmen om de twee weken ▶ Badmuts ▶ Juf Ilse ▶ Vrijdag via het agenda gecommuniceerd  	<p>Op maandag gaan we om de twee weken in de voormiddag zwemmen met juf Ilse. Gelieve ook een badmuts van de school te voorzien in de zwemzak. Heeft u er geen? Meld dit even in het agenda en wij voorzien er één. Dit wordt dan op de schoolfactuur verrekend. Op vrijdag duiden we in het agenda aan of we de maandag daarop gaan zwemmen. (zie icoon)</p>
<p style="text-align: center;">N</p> <ul style="list-style-type: none"> ▶ NEDERLANDS ▶ Lezen: begrijpend ▶ Luisteren ▶ Spreken: woordenschat ▶ Taalbeschouwing: woordsoorten ▶ Spelling → hoofdletters en spellingregels 	<p>Van technisch lezen springen we nu naar begrijpend lezen. Het wordt steeds belangrijker dat uw kind het verhaal begrijpt en inhoudelijke vragen kan beantwoorden. Juf Anneleen gaat met de leerlingen oefenen op woordenschat, luisteren en spreken. Bij taalbeschouwing leren we woordsoorten kennen: zelfstandige naamwoorden, samenstellingen, meervouden, enkelvoud, verkleinwoorden, ... Bij de lessen van spelling leren we de hoofdletters schrijven en hoe we een woord juist schrijven. Niet enkel hoorwoorden maar ook onthoudwoorden worden belangrijk. (zoals: hond -> dat schrijf je niet zomaar hoe je het hoort).</p>
<p style="text-align: center;">O</p> <ul style="list-style-type: none"> ▶ Ophalen: op de speelplaats ▶ Rode poort ▶ Opvang: voor- en nabewaking ▶ De tijd wordt digitaal gescand 	<p>De lessen starten om 08:25 uur. Vanaf 8:10 uur gaat de poort open en kan uw kind zelfstandig naar de klas stappen. De kinderen van tweede leerjaar betreden en verlaten de school via de rode poort. Je kind kan ook gebruik maken van de voorbewaking en nabewaking. De voorbewaking start om 7:25 uur en de nabewaking sluit om 18:00 uur. De tijd dat uw kind hierin verblijft worden geregistreerd met een digitale scanner. De kosten hiervan worden verrekend via de schoolfactuur.</p>
<p style="text-align: center;">P</p> <ul style="list-style-type: none"> ▶ Van proberen kan je leren ▶ Stimuleren ▶ Foutjes maken mag (moet) 	<p>We leren aan de kinderen dat fouten maken mag. We zien liever een kindje dat na elk foutje toch een beetje groeit dan een kindje dat verdrietig is bij elke fout. Gelieve ook foutjes die uw kind tijdens een eventueel huiswerk maakt te laten staan.</p>

<p style="text-align: center;">Q</p> <ul style="list-style-type: none"> ▶ Quality ▶ Kwaliteit primeert op kwantiteit. ▶ Soms zijn er misschien lege blaadjes in het werkschrift. Maar liever wat ze doen aan een goed tempo en juist dan rap, rap, rap 	<p>We zien liever twee ingevulde oefeningen die met aandacht, netheid en op een rustig tempo zijn gemaakt dan 8 oefeningen die snel, onordelijk en vol met aandachtfoutjes zijn gemaakt. Dus schrik niet als u in het werkschrift enkele onafgewerkte lessen ziet.</p>
<p style="text-align: center;">R</p> <ul style="list-style-type: none"> ▶ Respect ▶ RESPECT voor elkaar, voor de leerkrachten, voor de materialen op school en voor je eigen spullen. 	<p>Niets is leuker dan elke dag door te brengen in een omgeving waarin iedereen elkaar respecteert. We respecteren klasgenoten, leerkrachten, materiaal van school en ons eigen materiaal.</p>
<p style="text-align: center;">S</p> <ul style="list-style-type: none"> ▶ SPORT ▶ 2 uur per week ▶ Verschillend pare en onpare week ▶ Turnoutfit: naam ▶ Fietsweken: fiets in orde  	<p>Elke week sporten we op twee momenten met meester Tom. Uw kind sport in een turn T-shirt van de school en een donker gekleurd broekje. Turnpantoffels zijn niet verplicht! Gelieve de kledij te voorzien in een rugzakje. In het schooljaar zijn een aantal fietsweken voorzien waarin meester Tom met de leerlingen aan de slag gaat op vlak van fietsvaardigheden. Deze oefeningen worden niet op straat maar op de speelplaats gedaan. Gelieve dan een fiets mee te geven die in orde is! Wij laten tijdig weten wanneer deze fiets op school aanwezig moet zijn.</p>
<p style="text-align: center;">T</p> <ul style="list-style-type: none"> ▶ Thuis gebleven? ▶ Doktersbriefje indien langer dan drie dagen ▶ Afwezigheidsbriefjes achteraan in het agenda: maximum 4 per jaar ▶ 2 weken niet gewettigd afwezig → CLB 	<p>Wanneer uw kind minder dan 3 dagen thuis blijft wegens ziekte dient u een afwezigheidsbriefje in te vullen die achteraan in het agenda zit. Wanneer de periode langer is dan 3 dagen of de afwezigheidsbriefjes van het agenda zijn opgebruikt dient u een doktersattest af te geven. Wanneer uw kind langer dan 2 weken onwettig afwezig is dienen wij het CLB te contacteren.</p>

<p style="text-align: center;">U</p> <ul style="list-style-type: none"> ▶ Uw verantwoordelijkheid als ouders ▶ We hebben uw hulp nodig ▶ Boekentassen nakijken, maaltafels oefenen, lezen ▶ Alleen lukt het niet. 	<p>Uw kind zit in het tweede leerjaar. Ze zijn verre van een kleuter maar ze zijn toch nog wel klein hoor. Helpt u ze hun agenda na te kijken? Kijkt u de groene map eens een keertje na op brieven? Denkt u mee aan het leesmapje? Denkt u er eens mee aan om de maaltafels te herhalen? ... Ze hebben nog steeds u als ouder nodig!</p>
<p style="text-align: center;">V</p> <p>▶ VERJAARDAG</p>  <ul style="list-style-type: none"> ▶ Traktaties mag; geen taart ▶ Uw kind wordt wel in de spotlight gezet die dag: kroon, zingen, kiezen, ... 	<p>Als uw kind jarig is, is het die dag feest! Traktaties uitdelen mag opnieuw terug, joepie! Ze krijgen een eigengemaakte kroon, we zingen en dansen, uw kind mag spelletjes kiezen die we samen spelen, ...</p>
<p style="text-align: center;">W</p> <p>▶ WISKUNDE</p>  <ul style="list-style-type: none"> ▶ Getallen nieuw! 100 ▶ Bewerkingen nieuw! maaltafels ▶ Meten: nauwkeuriger ▶ Meetkunde: lijnen ▶ Hoofdrekenen 	<p>Bij de lessen van wiskunde gaan we leren optellen en aftrekken tot 100! Ook de maaltafels tot 10 gaan we leren en voor de lessen meten en meetkunde gaan we op een speelse wijze nieuwe dingen ontdekken!</p>
<p style="text-align: center;">X</p> <p>▶ XTRA</p>  <ul style="list-style-type: none"> ▶ Sprookjesklassen: 3 dagen/ 2 nachten ▶ Info-avond: 19 mei 	<p>Op het einde van het schooljaar gaan we op sprookjesklassen! Hierbij gaan we 3 dagen en 2 nachten op reis naar een prachtig bosrijke omgeving!</p> <p><i>!infoavond: 19 mei 2022!</i></p>
<p style="text-align: center;">Y</p> <p>▶ YES WE CAN</p> <p>Samen proberen we er het beste van te maken.</p> <ul style="list-style-type: none"> ▶ Bij vragen of zaken die je wilt vertellen: ▶ Julie.tuyaerts@lambertus.be ▶ Anke.anthonissen@lambertus.be 	<p>Yes we can! We kunnen het! We proberen er altijd het beste van te maken en positief te blijven. Zo kan je het beste in kinderen naar boven brengen!</p> <p>Heeft u bezorgdheden of vragen? Je mag ons altijd mailen: Julie.tuyaerts@lambertus.be Anke.anthonissen@lambertus.be</p> <p>We proberen zeker binnen de twee werkdagen jou een antwoord te geven.</p>

Z

- ▶ Zo dit was het...
- ▶ Zijn er nog vragen?
- ▶ BEDANKT OM TE LUISTEREN